

Hemtex aktie är sedan den 6 oktober 2005 noterad på Nasdaq OMX Stockholm och ligger på Mid Cap-listan.

Hemtex-aktien

Aktien handlas under namnet HEMX och ingår i indexet för sällanköpsvaror och -tjänster, SX25 Consumer Discretionary.

Den 30 april 2009 uppgick aktiekapitalet i Hemtex AB till 73,3 Mkr fördelat på 29 337 400 aktier, vardera med ett kvotvärde på 2,50 kronor. Varje aktie berättigar till en röst på årsstämman och samtliga aktier äger lika rätt till andel i bolagets tillgångar och vinst.

Aktiens utveckling 2008/2009

Under Hemtex verksamhetsår 2008/2009 uppvisade Nasdaq OMX Stockholm en mycket svag utveckling och då främst under hösten 2008 i samband med finanskris och en global konjunkturavmattning. Indexet OMXS, som speglar utvecklingen på Stockholmsbörsen som helhet, minskade med 35,8 procent från den 1 maj 2008 till den 31 december 2008. Kursen på Hemtex-aktien sjönk under

samma period med 77,5 procent, från 55,67 kronor till 12,51 kronor.

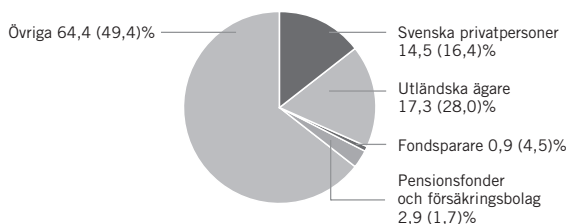
Efter en fortsatt svag inledning på 2009 inleddes en kraftfull återhämtning på världens aktiemarknader under mars och april. Hemtex-aktien noterade sin lägsta betalkurs 12,04 kronor den 9 mars 2009. Därefter steg aktiekursen för att vid verksamhetsårets utgång notera 26,4 kronor. För perioden 1 maj 2008 till 30 april 2009 sjönk Hemtex aktiekurs med 59,2 procent, att jämföra med -25,3 procent för OMXS. Vid utgången av verksamhetsåret var Hemtex börsvärde 775 (1 900) Mkr.

Under perioden omsattes totalt 12,1 (43,1) miljoner Hemtex-aktier till ett värde av 346 (3 250) Mkr. Omsättningen motsvarar 41 (126) procent av antalet aktier i Hemtex. Omsättningshastigheten för Stockholmsbörsen som helhet uppgick under samma period till 128 (142) procent.

Aktieägarstruktur

Antal aktier	Antal ägare	% av alla ägare	Antal aktier	% av aktiekapitalet
1-200	2 824	55,2	359 704	1,2
201-1 000	1 703	33,3	959 201	3,3
1 001-10 000	468	9,1	1 503 348	5,1
10 001-100 000	103	2,0	3 617 860	12,3
100 001-	21	0,4	22 897 287	78,1
Totalt	5 119	100,0	29 337 400	100,0

Fördelning av ägare %



Aktieägarförhållanden

Per 30 april 2009 hade Hemtex AB 5 119 aktieägare. Förhållanden nedan avser läget vid denna tidpunkt enligt ägarförteckning förd av Euroclear Sweden AB.

Ägare	Totalt antal aktier	Andel av röster och kapital
Hakon Invest AB	10 149 138	34,6%
AB Industrivärden	3 598 301	12,3%
Andra AP-Fonden	2 634 499	9,0%
DNB Nor Bank ASA	1 481 000	5,0%
Nordnet Pensionsförsäkring	708 077	2,4%
EFG Private Bank S.A., W8IMY	641 724	2,2%
Unionen	586 000	2,0%
Trollhassel m.fl.	433 829	1,5%
HL Hemtextil AB	400 000	1,3%
AB Pernini m.fl.	355 855	1,2%
Övriga ägare	8 348 977	28,5%
Totalt	29 337 400	100,0%

Ägarstruktur

Hemtex hade 5 119 (5 197) aktieägare den 30 april 2009. De flesta av aktieägarna, 4 527 stycken, ägde 1 000 aktier eller färre. Andelen institutionellt ägande uppgick till 86 (84) procent och andelen utländskt ägande till 17 (28) procent.

Medlemmarna i Hemtex koncernledning ägde den 30 april 2009 sammanlagt 352 150 aktier i Hemtex, vilket motsvarar 1,2 procent av kapital och röster. Hemtex styrelseledamöter ägde 39 700 aktier, motsvarande 0,1 procent av kapital och röster.

Nyemission

Vid en extra bolagsstämma den 21 april 2009 godkändes styrelsens tidigare beslut om en nyemission i Hemtex AB. Aktieägare i Hemtex var på avstämningsdagen den 24 april berättigade till en teckningsrätt för varje innehavd aktie och fem teckningsrätter berättigade till teckning av två nya aktier till kursen 14 kronor per aktie. Teckningsperioden för nyemissionen var 29 april–13 maj 2009 och omfattades fullt ut av teckningsförbindelser och garantier från Hemtex största aktieägare. Den 19 maj 2009 lämnades besked om beräkningen av utfallet och den visade att nyemissionen övertecknades och att det garantiåtagande som ingåtts inte behövde utnyttjas. Nyemissionen tillförde Hemtex cirka 164 Mkr före kostnader för emissionen. Nyemissionen var till fullo registrerad hos Bolagsverket den 2 juni 2009 varefter det totala antalet aktier i bolaget uppgår till 41 072 360.

Budpliktsbud från Hakon Invest AB

Den 28 april 2009 lämnade Hakon Invest AB ett kontant-erbjudande enligt reglerna om budplikt till aktieägare i Hemtex AB. Hakon Invest erbjöd 23 kronor kontant per aktie jämte en tilläggspremie om 4 kronor per aktie som utfaller om Hakon Invest uppnår ett ägande överstigande 50 procent av aktierna och rösterna i Hemtex AB. Styrelsen för Hemtex gjorde, i ett utlåtande den 11 juni 2009, bedömningen att Hakon Invests bud inte är skäligt då

budet inte reflekterar styrelsens syn på bolagets långsiktiga potential. Den 18 juni 2009 höjde Hakon Invest budet till 27 kronor kontant per aktie, utan möjlighet till tilläggspremie, och förlängde samtidigt acceptfristen från den 22 juni till den 6 juli. Den 23 juni 2009 meddelade Hakon Invest att bolaget, efter en preliminär sammanräkning, ägde 55,8 procent av aktierna i Hemtex.

Incitamentsprogram 2007–2010

Inom koncernen finns ett incitamentsprogram för ledande befattningshavare i form av teckningsoptioner och personloptioner. För mer information om detta program se not 4.

Utdelningspolitik

Styrelsens målsättning är att föreslå utdelningar som i genomsnitt över tiden motsvarar cirka 30–50 procent av årets resultat efter skatt för koncernen. Tidpunkten för, respektive den beloppsmässiga storleken av, eventuella framtida utdelningar kommer bland annat vara beroende av bolagets resultat, expansions- och förvärvsmöjligheter samt finansiella ställning i övrigt.

För verksamhetsåret 2008/2009 föreslår styrelsen för Hemtex AB att ingen utdelning lämnas.

Personer med insynsställning

Handel med aktier i ett bolag där en person har insynsställning kallas för insynshandel. Denna handel är anmälningspliktig enligt lag och måste rapporteras till Finansinspektionen. Hemtex är skyldigt att anmäla till Finansinspektionen vilka personer som har insyn i Hemtex. Dessa måste anmäla sina innehav av aktier och alla förändringar av innehaven. Vissa närstående fysiska och juridiska personer omfattas också av anmälningskyldigheten. Hemtex ledning, styrelse och revisorer samt vissa andra befattningshavare anses ha insynsställning i Hemtex. En länk till fullständig förteckning över personer med insynsställning finns under Investor Relations på www.hemtex.com.

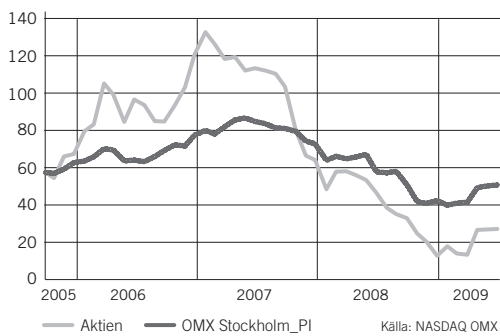
Aktiemarknadsinformation

Hemtex information till aktiemarknaden skall präglas av öppenhet, korrekthet, relevans och snabbhet. Även i år gör Hemtex en helt webbaserad årsredovisning och väljer därmed en distributionskanal som är direkt tillgänglig för alla. Som en följd av detta är den tryckta årsredovisningen enklare till sin form och innehållet begränsas till de formella delarna. Hemtex har valt att prioritera bolagets aktiemarknadsinformation via webben och kvartalsrapporteringen framför att producera en omfattande årsredovisning.

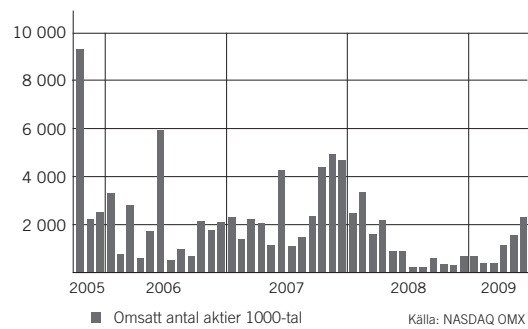
För andra året i rad utsågs Hemtex delårsrapport till vinnare bland medelstora bolag noterade på Nasdaq OMX Stockholm i Aktiespararens och Kantons tävling Årets Börsbolag.

Hemtex pressmeddelanden, delårsrapporter och årsredovisningar finns under Investor Relations på www.hemtex.com. På webbplatsen finns även ytterligare information om bolaget, den finansiella utvecklingen och aktien. På webbplatsen finns det också möjlighet att prenumerera på pressmeddelanden, delårsrapporter, årsredovisningar och aktiens stängningskurs.

Hemtex-aktiens utveckling



Hemtex-aktiens omsättning



Aktiekapitalets utveckling

Datum	Transaktion	Ökning av antalet aktier	Totalt antal aktier	Ökning av aktiekapitalet, kr	Totalt aktiekapital, kr
29.1.1970	Bolagets bildande		100		10 000
18.11.1974	Nyemission	650	750	65 000	75 000
5.5.1980	Nyemission	610	1 360	61 000	136 000
5.5.1980	Fondemission	140	1 500	14 000	150 000
13.1.1981	Nyemission	1 390	2 890	139 000	289 000
13.1.1981	Fondemission	110	3 000	11 000	300 000
18.1.1982	Nyemission	2 950	5 950	295 000	595 000
18.1.1982	Fondemission	50	6 000	5 000	600 000
14.3.1983	Nyemission	2 000	8 000	200 000	800 000
27.6.1984	Nyemission	2 000	10 000	200 000	1 000 000
27.3.1985	Nyemission	3 000	13 000	300 000	1 300 000
7.4.1988	Nyemission	3 000	16 000	300 000	1 600 000
18.1.1989	Nyemission	7 000	23 000	700 000	2 300 000
2.3.1990	Nyemission	7 000	30 000	700 000	3 000 000
12.2.1991	Nyemission	8 500	38 500	850 000	3 850 000
12.2.1991	Fondemission	1 500	40 000	150 000	4 000 000
26.3.1992	Nyemission	10 000	50 000	1 000 000	5 000 000
16.12.1992	Nyemission	4 000	54 000	400 000	5 400 000
16.12.1992	Fondemission	11 000	65 000	1 100 000	6 500 000
9.1.1995	Nyemission	15 000	80 000	1 500 000	8 000 000
9.1.1995	Fondemission	20 000	100 000	2 000 000	10 000 000
2.6.2000	Nyemission	190 000	290 000	19 000 000	29 000 000
12.2.2002	Nyemission	50 825	340 825	5 082 500	34 082 500
1.7.2003	Nyemission	100 000	440 825	10 000 000	44 082 500
20.1.2004	Nyemission	155 585	596 410	15 558 500	59 641 000
13.10.2004	Nyemission	43 740	640 150	4 374 000	64 015 000
1.3.2005	Nyemission	15 000	655 150	1 500 000	65 515 000
16.3.2005	Nyemission	9 660	664 810	966 000	66 481 000
18.8.2005	Split 40:1	25 927 590	26 592 400		66 481 000
6.10.2005	Nyemission	1 425 000	28 017 400	3 562 500	70 043 500
20.6.2007	Nyemission	400 000	28 417 400	1 000 000	71 043 500
20.6.2007	Nyemission	920 000	29 337 400	2 300 000	73 343 500
26.5.2009	Nyemission	11 658 080	40 995 480	29 145 200	102 488 700
2.6.2009	Nyemission	76 880	41 072 360	192 200	102 680 900

Information enligt dessa fakturutor uppdateras under Investor Relations på www.hemtex.com inför samtliga delårsrapporter.